































ZEICHENERKLÄRUNG / SYMBOLS

-  Alm mit Viehwirtschaft /
Alpine farm with livestock
-  Bewirtschaftete Hütten & Höfe /
Manned lodges and farms
-  Übernachtungsmöglichkeiten / *Accommodations*
-  Mit dem Auto zu erreichen / *to reach by car*































Bitte informieren Sie sich vor jedem Tourbeginn über wetterbedingte Änderungen der Öffnungszeiten und Unterkunftsmöglichkeiten; diese können auch saisonal in vielen Betrieben variieren, viele Berggasthöfe haben im April und ab Ende Oktober bis Mitte Dezember Betriebsruhe.
Before departing on your hike, please inquire as to changes in opening times due to weather conditions and accommodation options; these may vary, depending on the season, many mountain lodges will be closed in April and from the end of October to mid-December.

ALPENVEREINS- & BERGHÜTTEN / ALPINS CLUB'S HUTS & ALPINE HUTS















Höllentalangerhütte (DAV) T. +49 (0) 8821 / 9438548 www.hoellentalangerhuetten.de Ende Mai – Mitte Oktober / <i>Open from end of May to mid-October</i>	 	Reintalangerhütte (DAV) T. +49 (0) 8821 / 7089743 www.alpenverein.de Mitte Mai – Oktober / <i>Open from mid-May to October</i>	 
Höllentaleingangshütte (DAV) T. +49 (0) 8821 / 8895 www.alpenverein-gapa.de <i>Mai – Oktober / Open from May to October</i>		Rießerkopfhütte / Tonihütte T. +49 (0) 8821 / 3109 www.riesserkopfhuetten.de <i>ganzjährig / Open from January to December</i>	
Hochlandhütte (DAV), Mittenwald T. +49 (0) 174 / 9897863 www.hochlandhuetten.de Ende Mai – Mitte Oktober / <i>Open from end of May to mid-October</i>	 	Schachenhaus (DAV) T. +49 (0) 172 / 8768868 www.schachenhaus.de Ende Mai – Anfang Oktober / <i>Open from end of May to the beginning of October</i>	 
Knorrhütte (DAV) T. +49 (0) 151 / 14443496 www.alpenverein-muenchen-oberland.de Ende Mai – Okt. / <i>Open from end of May to October</i>	 	Stuibenhütte (DAV) / Selbstversorgerhütte info@stuibenhuetten.de / www.alpenverein-gapa.de Dezember – Ende Skibetrieb / <i>Open from December to the end of the ski season</i>	
Kreuzeckhaus (DAV) T. +49 (0) 8821 / 2202 www.alpenverein-gapa.de <i>ganzjährig / Open from January to December</i>	 	Soiernhaus (DAV), Krün T. +49 (0) 171 / 5465858 www.sektion-hochland.de Ende Mai – Oktober / <i>Open from end of May to October</i>	 
Oberreintalhütte (DAV) / Selbstversorgerhütte T. +49 (0) 160 / 6949648 www.hbgap.de Juni – Oktober / <i>Open from June to October</i>		Wankhaus (DAV) T. +49 (0) 8821 / 56201 www.dav-weilheim.de <i>ganzjährig / Open from January to December</i>	 
Meilerhütte (DAV) T. +49 (0) 171 / 5227897 www.alpenverein-gapa.de Juni – Oktober / <i>Open from June to October</i>	 	Weilheimer Hütte (DAV), Krottenkopf T. +49 (0) 170 / 2708052 www.dav-weilheim.de Ende Mai – Mitte Oktober / <i>Open from end of May to mid-October</i>	 
Münchner Haus auf der Zugspitze (DAV) T. +49 (0) 8821 / 2901 www.alpenverein-muenchen-oberland.de Mai – Oktober / <i>Open from May to October</i>	 		

BERGGASTHÖFE / MOUNTAIN RESTAURANTS

<p>Almhütte Maximilianshöhe 15, 82467 Ga-Pa T. +49 (0) 8821 / 71417 www.berggasthof-almhuetten.de ganzjährig, Ruhetag mittwochs / <i>Open from January to December, closed on Wednesdays</i></p>  	<p>Garmischer Haus T. +49 (0) 8821 / 797-0 www.zugspitze.de geöffnet während der Skisaison <i>Open during the ski season</i></p> 
<p>Alpspitze Restaurant T. +49 (0) 8821 / 58858 www.restaurant-alpspitze.de ganzjährig während der Betriebszeiten der Alpbahnbahn / <i>Open from January to December during operating times of the Alpbahnbahn</i></p> 	<p>Gschwandtnerbauer T. +49 (0) 8821 / 2139 www.gschwandtnerbauer.bayern ganzjährig, Ruhetag montags & freitags / <i>Open from January to December, closed on Mondays & Fridays</i></p> 
<p>Aule-Alm Am Kreuzeckbahnhof 10, 82467 Ga-Pa T. +49 (0) 8821 / 2384 www.aule-alm.de ganzjährig, Ruhetag Mi & Do / <i>Open from January to December, closed on Wednesdays & Thursdays</i></p>  	<p>Kaiserschmarrn-Alm, Vordergraseck T. +49 (0) 8821-7278193 www.kaiserschmarrn-alm.de Ruhetag montags und im Winter auch dienstags <i>closed on Mondays and in winter also Tuesdays</i></p> 
<p>Almwirtschaft Hintergraseck T. +49 (0) 8821 / 56025 ganzjährig, Ruhetag mittwochs & donnerstags <i>Open from January to December, closed on Wednesdays and Thursdays</i></p> 	<p>Kochelberg-Alm T. +49 (0) 8821 / 56662 www.kochelberg-alm.de ganzjährig, Ruhetag dienstags und freitags / <i>Open from January to December, closed on Tuesdays and Fridays</i></p> 
<p>Bayernhaus T. +49 (0) 8821 / 2828 Juni – Oktober & Dezember – Ende Skisaison, Ruhetag montags im Sommer / <i>Open from June to October & December to the end of the ski season, closed on Mondays only in summer season</i></p>  	<p>Kreuzalm T. +49 (0) 8821 / 3045 www.kreuzalm-garmisch.de ganzjährig während der Betriebszeiten der Kreuzeckbahn / <i>Open from January to December during operating times of the Kreuzeckbahn</i></p>  
<p>Drehmöser 9 T. +49 (0) 8821 / 7972020 www.drehmoeser9.de geöffnet während der Skisaison <i>Open during the ski season</i></p> 	<p>Neuner-Alm T. +49 (0) 8821 / 81225 www.neuneralm-grainau.de Öffnungszeiten siehe Internetseite <i>Opening hours see website</i></p> 
<p>Berggasthof Eckbauer T. +49 (0) 8821 / 2214 / www.eckbauer.de Mai – November, Ruhetag mittwochs, im Winter je nach Witterung, Wochenende geöffnet / <i>Open from May to November, closed on Wednesdays, open in winter depending on the weather at weekends</i></p> 	<p>Partnachalm T. +49 (0) 8821 / 2615 www.partnach-alm.de ganzjährig, Ruhetag Donnerstag / <i>Open from January to December, closed on Thursdays</i></p>  
<p>Elmayer Alm T. +49 (0) 8823 / 18970 ganzjährig, Ruhetag montags & dienstags <i>Open from January to December / closed on Mondays & Tuesdays</i></p> 	<p>Pfeifferalm Schlattan 8, 82467 Ga-Pa T. +49 (0) 8821 / 2720 www.pfeiffer-alm.de ganzjährig, Ruhetage dienstags, im Winter auch mittwochs / <i>Closed on Tuesdays, in winter also on Wednesdays</i></p>   
<p>Das Graseck T. +49 (0) 8821 / 943240 www.das-graseck.de ganzjährig <i>Open from January to December</i></p>  	

<p>Pflegensee  </p> <p>Pflegensee 1, 82467 Ga-Pa T. +49 (0) 8821 / 2771 www.pflegensee.com ganzjährig / <i>Open from January to December</i></p>	<p>Vordergraseck, Hanneslabauer </p> <p>T. +49 (0) 8821 / 53131 Januar – Oktober, Ruhetag dienstags <i>Open from January to December, closed on Tuesdays</i></p>
<p>St. Martin am Grasberg </p> <p>T. +49 (0) 8821 / 4970 www.martinshuette-grasberg.de ganzjährig, Ruhetag dienstags <i>Open from January to December, closed on Tuesdays</i></p>	<p>Gasthof Wamberg </p> <p>T. +49 (0) 8821 / 2293 www.berggasthof-wamberg.de ganzjährig, Ruhetag montags <i>Open from January to December, closed on Mondays</i></p>
<p>Sonnenalm am Wank </p> <p>T. +49 (0) 8821 / 797-0 www.zugspitze.de/sonnenalm während der Betriebszeiten der Wankbahn <i>during operating times of the Wankbahn</i></p>	<p>Werdenfelser Hütte </p> <p>T. +49 (0) 8821 / 3333 ganzjährig <i>Open from January to December</i></p>
<p>Tannenhütte </p> <p>T. +49 (0) 8821 / 9674473 www.tannenhuetten.de Ruhetag montags, im Winter auch dienstags / <i>closed on Mondays, in winter also on Tuesdays</i></p>	

ALMWIRTSCHAFT / ALPINE FARMING HUT

<p>Bockhütte  </p> <p>T. +49 (0) 8821 / 9670768 www.bockhuetten.de Juni – Mitte September durchgehend / <i>Open from June to mid-September open all day</i></p>	<p>Stepbergalm  </p> <p>T. +49 (0) 171 / 5460788 www.stepberg-alm.de Mai – Oktober, Ruhetag montags <i>Open from May to October, closed on Mondays</i></p>
<p>Enningalm  </p> <p>Mitte Juni – Mitte September <i>Open from mid-June to mid-September</i></p>	<p>Wettersteinalm, Schachengebiet  </p> <p>T. +49 (0) 170 / 6762204 www.wettersteinalm Juni – September / <i>Open from June to September</i></p>
<p>Esterbergalm  </p> <p>T. +49 (0) 8821 / 3277 www.almgasthof-esterberg.de ganzjährig, Ruhetag dienstags und mittwochs <i>Open from January to December, closed on Tuesdays and Wednesdays</i></p>	<p>Wallgauer-Alm  </p> <p>Juni – September, Ruhetag montags <i>Open from June to September, closed on Mondays</i></p>
<p>Farchanter Alm  </p> <p>Juni – September <i>Open from June to September</i></p>	